

InCites JCR, InCites ESI 学外(学認経由)利用手順

InCites JCR:

http://login.incites.clarivate.com/?auth=ShibbolethIdPForm2_IC2JCR&entityID=https://idp.sojo-u.ac.jp/idp/shibboleth&ShibFederation=japaneseFederation

InCites ESI:

http://login.incites.clarivate.com/?auth=ShibbolethIdPForm2_IC2ESI&entityID=https://idp.sojo-u.ac.jp/idp/shibboleth&ShibFederation=japaneseFederation

上記リンクをクリックすると下記のログイン画面が表示される

崇城大学
SOJO UNIVERSITY

ユーザID、パスワードは半角英数字で入力して下さい。


























ユーザID

パスワード

送信する情報を再度表示して
送信の可否を選択します

Copyright (c) 2019 Sojo University

WebClass と同じ
(メール形式ではない)

	94	22	95	72	97
45					
12					
56					
71					
26					

ログイン

クリア

パネル表示

送信する情報を再度表示して送信の可否を選択します

javascriptを用いて認証を行ないます。

入力した文字列（認証情報）は使い捨てパスワード化されますので、ネットワーク上にそのまま流れることはありません。

[再認証](#)

第2パスワードの意味
学内から設定可能

事前に設定した絵をそ
の順番に3つクリック

成功するとそれぞれ InCites JCR , InCites ESI に戻ります